

Vägmärken 1

Det är viktigt att veta hur man ska bete sig i trafiken. Men det är ännu viktigare att göra rätt i trafiken. När man går och cyklar i trafiken ska man använda gångbanor och cykelbanor om det finns. Trottoarerna är till för dem som går, inte för cyklister.



Övergångsställe eller "här går man"

Detta är det säkraste stället att gå över en gata på. Du måste alltid se dig för och inte gå innan du ser att bilarna stannar.

Om du cyklar måste du stanna och släppa fram dem som vill gå över på övergångsstället.

Påbudsmärken visar att en viss typ av trafik är tillåten. De betyder också att all annan trafik är förbjuden.



Gångbana

Om det finns en gångbana ska du använda den när du går. Där kan du känna dig säker.

Barn får cykla på gångbanan till och med det år de fyller åtta år, om det inte finns en cykelbana.

Du cyklar på höger sida på gångbanan.



Cykelbana

På en cykelbana ska du cykla på höger sida, liksom på vägen. Om du cyklar förbi någon annan gör du det på vänster sida.



Gångbana och cykelbana - delad

Den här skylten visar dig att de som går och de som cyklar befinner sig på samma bana, men att banan är delad med en linje i mitten. Skylten visar på vilken sida du ska vara om du går eller om du cyklar.



Gångbana och cykelbana - gemensam

Den här skylten visar också att de som cyklar och de som går befinner sig på samma bana. Här finns det bara en gemensam bana utan skiljelinje i mitten.

Vägmärken 1

**Stopplikt**

När du kommer till den här skylten måste du stanna, det gäller alla fordon, även cyklister.
Se dig noga för innan du cyklar ut i trafiken.


**Väjningsplikt**

Den här skylten talar om att du kommer fram till en korsande väg där du ska lämna företräde.
Du måste inte stanna om det inte kommer något fordon på den vägen, men du måste se dig noga för innan du cyklar ut.

Varningsmärken varnar för något. Symbolen på skylten visar vilken fara som gäller.

**Varning för barn**

Den här skylten ser man ofta vid skolor, förskolor och på andra ställen där barn ofta vistas.
Här ska man ta det extra försiktigt.
Ofta finns det en skylt som talar om hur fort man får köra här.

**Varning för järnvägs korsning med bommar**

Om du ser den här skylten vet du att du kommer till ett järnvägsspår. Här finns bommar som fälls innan tåget kommer.
Se dig alltid för innan du cyklar över ett järnvägsspår.

**Varning för järnvägs korsning utan bommar**

Den här skylten talar om att du kommer till ett järnvägsspår.
Här finns inga bommar som fälls.
Här måste du vara extra uppmärksam innan du cyklar över spåret.

Vägmärken 1


Para ihop vägmärke med rätt text. Dra streck.



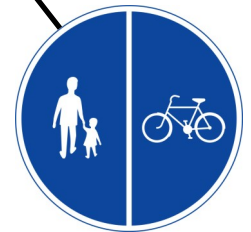
delad gångbana och cykelbana



järnvägs korsning utan bommar



cykelbana



varning för barn




gångbana



stopp

väjningsplikt



övergångsställe



järnvägs korsning med bommar



gemensam gångbana och cykelbana

